

# Rapid

## Balayeuse

utilisation simple, impitoyables  
contre la saleté



- Technique de tonte
- Récolte de foin
- Technique de mulching
- Préparation du sol
- Nettoyage**
- Déneigement
- Transport
- Applications spéciales



# Des systèmes performants qui embellissent rapidement les chemins et les places grâce à une propreté éclatante



Les machines Rapid performantes pour le balayage peuvent être utilisées de manière flexible tout au long de l'année. En été, la poussière et les déchets sont éliminés, tandis qu'en hiver, les revêtements recouverts de neige fraîche sont complètement dégagés. Il est possible de balayer dans le sens de marche ou latéralement. Si un collecteur de déchets est monté, les déchets peuvent être proprement ramassés en une seule opération. Si on utilise le balai latéral, la propreté est obtenue comme un jeu d'enfant en bordure des obstacles comme par ex. les bordures de trottoir.



## APERÇU DES MODÈLES ET CARACTÉRISTIQUES

Type	1672	1328	1455	1673	8865
Largeur de la machine	90 cm		110 cm		
Largeur de travail	85 cm		105 cm		95 cm
Brosse de balayage universelle	Ø 35 cm				Ø 42 cm
Pivotement latéral	oui				
Entraînement central	oui				
Vitesse de rotation de la brosse	1				2
Collecteur de déchets	55 l		65 l		110 l
Balai latéral	Ø 42 cm largeur totale 110 cm		Ø 42 cm largeur totale 130 cm	Ø 42 cm largeur totale 110 cm	Ø 52 cm largeur totale 130 cm
Poids balayeuse	40 kg		45 kg		86 kg
Manchon porte-outils	52/54 mm		52/54 mm		

## Les voies d'accès et les espaces verts ont une apparence agréable et soignée

Les brosses qui s'accouplent en un rien de temps au porte-outils Rapid à l'aide de l'accouplement rapide sans outil travaillent efficacement. De cette manière, les trottoirs, les esplanades, les parkings et les chemins étroits sont nettoyés professionnellement. Le résultat sont des voies d'accès et des espaces verts qui offrent une apparence soignée et agréable aux visiteurs et aux clients.

## Les facteurs de réussite

- Très grande maniabilité de la combinaison de machines
- Travail sans peine aussi en pente
- Balayer et ramasser en une seule opération
- Balayage sans poussière grâce au système presque complètement fermé
- Brosses de balayage efficaces et résistantes à l'usure
- Utilisable toute l'année

## Rapidement prête à l'emploi grâce à l'accouplement rapide

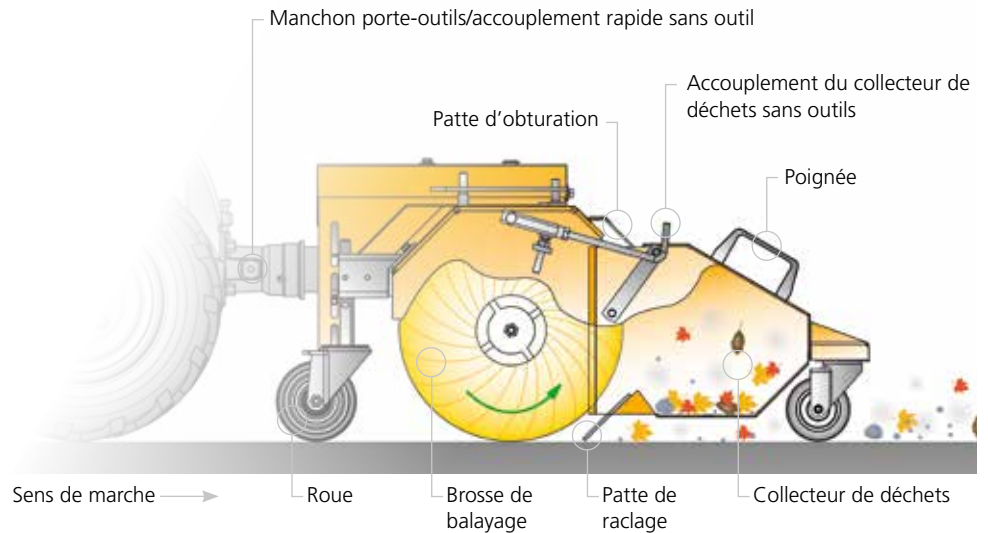


Les machines Rapid nécessitent seulement un temps minimum pour l'équipement. Au moyen du système d'accouplement sans outil, les différentes machines de travail peuvent être échangées rapidement et confortablement.



Accouplement rapide sans outil

## Principe de fonctionnement de la brosse de balayage (système fermé)




### Balayer avec un système ouvert

Si on utilise la balayeuse combinée sans collecteur de déchets, le système ouvert déblaie la poussière, les déchets ou la neige vers l'avant. La brosse latérale transporte les déchets sur le côté. En passant plusieurs fois, un balayage de grandes surfaces est aussi possible sans collecteur de déchets.



Balayage avec un système ouvert


### La propreté dans les moindres recoins

 Avec le balai latéral disponible en option, les terrains de sport en dur peuvent être parfaitement balayés jusque dans les moindres recoins. Le balai latéral robuste mais souple compense les petits défauts de voirie le long des bordures de trottoir et des murs grâce à sa flexibilité. Le résultat sont des endroits balayés proprement jusque dans le moindre détail.




Balai latéral pour une propreté sans faille


### Balayage et élimination dans le système fermé

 Pour balayer entièrement la poussière des terrains de sport en dur en une seule opération, on peut monter le collecteur de déchets en option. Ce collecteur qui peut être monté sans outil ferme le système de balayage par une lèvre élastique en caoutchouc en formant une unité. Les brosses rotatives balayent la poussière et la saleté puis la transportent dans le collecteur de déchets. L'élimination des déchets s'effectue simplement et rapidement avec le collecteur de déchets démontable à la main.

### Déneigement des lieux à basse altitude

 Dans les lieux à basse altitude, les brosses ouvertes sont idéales aussi pour le déneigement. On obtient un déneigement très efficace et écologique sur une fine couche de neige sèche.

### Changement simple de brosse

 Si la brosse, conçue pour une longue durée de vie, devait être usée, on peut sans grand effort monter une nouvelle brosse. Des brosses complètes sont disponibles comme pièces détachées.

MODÈLE DE PORTE-OUTILS			REX	MONDO M091	MONDO M141	KIPOS M141	URI E041	SWISS	MONTA M141	MONTA S141	MONTA M161	MONTA S161	MONTA M231	MONTA S231	VAREA M142	VAREA S142	VAREA M162	VAREA S162	VAREA M231	VAREA S231	ORBITO	
<b>Désignation de l'accessoire</b>	<b>N° d'art.</b>																					
Balayeuse combinée 90 cm	1672		•	-	-	-	-	-	-	-	-	-	-	-	-	-	-	-	-	-	-	-
Balayeuse combinée 90 cm	1328		-	•	•	-	•	-	-	-	-	-	-	-	-	-	-	-	-	-	-	-
Balayeuse combinée 110 cm	1455		-	•	•	•	•	-	-	-	-	-	-	-	-	-	-	-	-	-	-	-
Balayeuse combinée 110 cm	1673		-	-	-	-	-	•	•	•	•	•	•	•	-	-	-	-	-	-	-	-
Balayeuse combinée 110 cm	8865		-	-	-	-	-	-	-	-	-	-	-	-	•	•	•	•	•	•	•	•
<b>Options</b>																						
Collecteur de déchets 55 l, Wiedenmann	1329		•	•	•	-	•	-	-	-	-	-	-	-	-	-	-	-	-	-	-	-
Collecteur de déchets 65 l, Wiedenmann	1456		-	•	•	•	•	•	•	•	•	•	•	•	-	-	-	-	-	-	-	-
Collecteur de déchets 110 l, Wiedenmann	8866		-	-	-	-	-	-	-	-	-	-	-	-	•	•	•	•	•	•	•	•
Balai latéral Ø 42 cm, Wiedenmann	1330		•	•	•	•	•	•	•	•	•	•	•	•	-	-	-	-	-	-	-	-
Balai latéral Ø 52 cm, Wiedenmann	8867		-	-	-	-	-	-	-	-	-	-	-	-	•	•	•	•	•	•	•	•
Vérin hydraulique (pour le pivotement ou le vidage)	8904		-	-	-	-	-	-	-	-	-	-	-	-	•	•	•	•	•	•	•	•

### Différents domaines d'utilisation



Les machines Rapid avec brosses de balayage peuvent être utilisées efficacement pour différents travaux.

Les principaux domaines d'utilisation sont:

#### Applications estivales

- Balayage des trottoirs, voies d'accès, parkings et esplanades en tout genre
- Balayage des ponts étroits, etc.

#### Applications hivernales

- Déneigement des trottoirs, voies d'accès, parkings et esplanades en tout genre
- Déneigement des ponts étroits, etc.



Résultat: une propreté agréable et plaisante